



BCEAO

BANQUE CENTRALE DES ETATS
DE L'AFRIQUE DE L'OUEST

**GUIDE DE CONSULTATION DE LA BASE
DE DONNEES STATISTIQUES DE LA
BCEAO « EDEN »**

Module Utilisateur

Confidentialité

Ce document est la propriété de la Banque Centrale des États de l'Afrique de l' Ouest. Sa reproduction et sa diffusion sont interdites. Les agents, sous-traitants et consultants de la Banque Centrale ne peuvent l'utiliser qu'exclusivement dans le cadre d'un travail réalisé pour cette institution.

Table des matières

Confidentialité	3
Table de matière	2
Préambule	4
Introduction	5
I. Présentation de la page d'accueil	5
II. Recherche multi-critère	6
2.1. Choix des critères de recherche.....	6
2.2. Présentation des résultats de la recherche.....	9
III. Affichage des tableaux prédéfinis	12
3.1. Choix des critères.....	12
3.2. Affichage du tableau prédéfini	13

Préambule

Ce document constitue le guide utilisateur de l'application EDEN (Entrepôt de Données Economiques et fiNancières) module Consultation.

Il présente :

- la consultation des tableaux prédéfinis;
- la consultation multi-critère

Il s'adresse particulièrement aux utilisateurs de l'application EDEN agents de la BCEAO et au grand public qui y accède par internet.

Elle constitue le manuel de référence pour utiliser correctement l'application.

Introduction

Le volet Consultation de l'application EDEN permet la recherche, l'affichage et l'exportation d'indicateurs économiques. Il comprend deux parties :

- La recherche multi-critère permettant l'affichage et l'exportation d'indicateurs suivant des critères de recherche spécifiées par l'utilisateur ;
- L'affichage et l'exportation de tableaux prédéfinis.

I - Présentation de la page d'accueil

L'écran d'accueil de la partie consultation de l'application EDEN se présente comme suit :

The screenshot displays the EDEN application interface. At the top left is the BCEAO logo (Banque Centrale des États de l'Afrique de l'Ouest). Below it are navigation links: [Dictionnaire de données](#), [Guide utilisateur](#), and [Accueil](#).

The main content area is titled "EDEN - Entrepôt de Données Economiques et Financières" and "Consultation multi-critère".

Tableaux prédéfinis (Left sidebar):

- Secteur reel
 - PRIX
 - INDICE DES PRIX A LA CONSOMMATION ANNUEL
 - INDICE DES PRIX A LA CONSOMMATION MENSUEL
 - TAUX D'INFATION EN MOYENNE ANNUELLE
 - TAUX D'INFATION EN GLISSEMENT ANNUEL
 - COMPTES NATIONAUX
 - PIB ET SES EMPLOIS A PRIX CONSTANT
 - PIB ET SES EMPLOIS EN VALEUR NOMINALE
 - PRINCIPAUX INDICATEURS MACROECONOMIQUES
 - PRINCIPAUX INDICATEURS

Search and Selection Options (Right side):

- Pays:** BENIN, BURKINA FASO, COTE D'IVOIRE, GUINEE BISSAU, MALI, NIGER, SENEGAL, TOGO, UEMOA
- Secteur:** Secteur reel, Secteur Monetaire et Financier, Secteur des finances publiques, Secteur exterior, Donnees de l'emission monetaire, Secteur social
- Sous-secteur:** (Empty)
- Fréquence:** Journalière, Hebdomadaire, Mensuelle, Trimestrielle, Semestrielle, Annuelle, **Aucune**
- Recherche par mot clé:** [Input field]

Indicateurs disponibles: [Empty box]

Indicateurs sélectionnés: [Empty box with scroll bar and >> button]

Année: [Dropdown menu]

Période début: [Dropdown menu]

Période fin: [Dropdown menu]

Options: Sans méta-données, Avec méta-données; Serie en colonne, Serie en ligne

Afficher [Button]

Trois onglets sont présentés au niveau du menu, à savoir :

- « **Accueil** » : permet de revenir à la page principale ;
- « **Guide utilisateur** » : permet de consulter facilement les données ;
- « **Dictionnaire de données** » présente en détail les variables de la base de données.

La partie à l'extrême gauche présente les différents tableaux prédéfinis disponibles classés par secteur d'activité. Les intitulés des tableaux sont affichés et des infobulles affichent le libellé des tableaux si le curseur est placé sur un code d'un tableau.

Le reste de l'écran est une interface pour rechercher des indicateurs selon différents critères de choix.

II - Recherche multi-critère

2.1 - Choix des critères de recherche

L'écran ci-après présente les différents critères de recherche pour obtenir des indicateurs.

EDEN - Entrepôt de Données Economiques et FiNancières

Consultation multi-critère

Pays BENIN BURKINA FASO COTE D'IVOIRE GUINEE BISSAU MALI NIGER SENEGAL TOGO UEMOA [Tout sélectionner](#)

Secteur **Sous-secteur**

Secteur reel
 Secteur Monetaire et Financier
 Secteur des finances publiques
 Secteur exterieur
 Donnees de l'emission monetaire
 Secteur social

Fréquence Journalière Hebdomadaire Mensuelle Trimestrielle Semestrielle Annuelle Aucune

Recherche par mot clé 🔍

Code **Variables**

Indicateurs disponibles

Indicateurs sélectionnés >>

Année

Période début ... ▼

Période fin ... ▼

Sans méta-données Avec méta-données
 Serie en colonne Serie en ligne

Afficher

Informations à renseigner

- ✓ **Pays** : Cette partie permet de sélectionner les pays proposés. Le lien « sélectionner tout » permet de choisir tous les pays (y compris UEMOA qui est une agrégation pour tous les pays).
- ✓ **Secteur** : Cette partie permet de choisir le secteur d'activité parmi les six (6) blocs disponibles.
- ✓ **Sous-secteur** : Cette partie regroupe les sous-secteurs disponibles dans un « Secteur » donné.
- ✓ **Fréquence** : Cette information permet de filtrer les fréquences des indicateurs. Les fréquences disponibles sont : annuelle, trimestrielle, mensuelle, hebdomadaire et journalière.

NB : Par défaut, pour la sélection d'un secteur et d'un sous-secteur, l'ensemble des fréquences disponibles des indicateurs y relatifs s'affichent.

- ✓ **Recherche par mot clé** : Cette cellule est renseignée par saisie de mot. Lors de la saisie, des mots clés similaires à la saisie sont suggérer à l'utilisateur qu'il sélectionne ce qui correspond à son choix.
- ✓ **Code** : Cette cellule permet de sélectionner l'ensemble des variables contenues dans la rubrique « **Indicateurs disponibles** » ou annuler la sélection.
- ✓ **Indicateurs disponibles** : Cette partie est renseignée si les critères plus hauts correspondent à des indicateurs existant dans la base. Par exemple si un mot clé est contenu dans le libellé d'un indicateur ou si des indicateurs existent pour un sous-secteur choisi, la liste des indicateurs est renseignée.
- ✓ **Indicateurs sélectionnés** : Dans cette partie, les indicateurs s'ajoutent au fur et à mesure de la sélection des variables. Si un indicateur est décoché dans la zone « **Indicateurs disponibles** », il disparaît automatiquement de la liste sélectionnée.
- ✓ **Période début / Période fin** : Permet de choisir le début et la fin de la série des indicateurs.
- ✓ Cellule « **Avec méta-données** » : Cette cellule permet d'afficher les indicateurs sélectionnés dans le tableaux des résultats avec les méta-données de la variable. Pour rappel, les méta-données représentent des informations complémentaires sur un indicateur (unité de mesure, source, magnitude, méthode d'observation, type de série, etc.).
- ✓ Cellule « **Sans méta-données** » : Cette cellule est activée par défaut. Elle permet de ne pas afficher les méta-données des indicateurs sur le tableaux des résultats.
- ✓ Cellule « **Série en ligne** » : Par défaut, cette cellule est activée. Elle permet d'afficher le tableau des résultats avec les années en colonne et les désignations des indicateurs en ligne.
- ✓ Cellule « **Série en colonne** » : Cette cellule permet d'afficher le tableau des résultats avec les les désignations des indicateurs en colonne et années en ligne.
- ✓ Bouton « **Afficher** » : permet d'afficher le tableau valeurs des indicateurs choisis.

Une sélection de différents critères par la rubrique « **Consultation multi-critère** » se présente comme suit :

Consultation multi-critère

Pays BENIN BURKINA FASO COTE D'IVOIRE GUINEE BISSAU MALI NIGER SENEGAL TOGO UEMOA [Tout sélectionner](#)

Secteur **Sous-secteur**

Secteur reel

Secteur Monétaire et Financier Balance des Paiements

Secteur des finances publiques Commerce extérieur

Secteur extérieur Cours des matières premières

Données de l'émission monétaire Position Extérieure Globale

Secteur social

Fréquence Journalière Hebdomadaire Mensuelle Trimestrielle Semestrielle Annuelle Aucune

Recherche par mot clé

<input type="checkbox"/>	Code	Variables
<input checked="" type="checkbox"/>	SE1400A0AP	[???SE1400A0AP] [Compte des transactions courantes (1+2+3) (MBP6)] [FCFA]
<input checked="" type="checkbox"/>	SE1401A0AP	[???SE1401A0AP] [1- Biens et services (MBP6)] [FCFA]
<input checked="" type="checkbox"/>	SE1402A0AP	[???SE1402A0AP] [Balance des biens (MBP6)] [FCFA]
<input type="checkbox"/>	SE1403A0AP	[???SE1403A0AP] [Exportations de biens FOB : (MBP6)] [FCFA]

<input type="checkbox"/>	Code	Variables
<input type="checkbox"/>	[AAASE1400A0AP]	[Compte des transactions courantes (1+2+3) (MBP6), Côte D'Ivoire] [FCFA]
<input type="checkbox"/>	[AAASE1401A0AP]	[1- Biens et services (MBP6), Côte D'Ivoire] [FCFA]
<input type="checkbox"/>	[AAASE1402A0AP]	[Balance des biens (MBP6), Côte D'Ivoire] [FCFA]
<input type="checkbox"/>	[BBBSE1400A0AP]	[Compte des transactions courantes (1+2+3) (MBP6), Bénin] [FCFA]

Indicateurs disponibles

Indicateurs sélectionnés

Année

Période début

Période fin

Sans méta-données Avec méta-données

Serie en colonne Serie en ligne

Tandis qu'une sélection par la rubrique « Recherche par mot clé », se présente ainsi :

Consultation multi-critère

Pays BENIN BURKINA FASO COTE D'IVOIRE GUINEE BISSAU MALI NIGER SENEGAL TOGO UEMOA [Tout sélectionner](#)

Secteur **Sous-secteur**

Secteur reel
 Secteur Monetaire et Financier
 Secteur des finances publiques
 Secteur exterieur
 Donnees de l'emission monetaire
 Secteur social

Fréquence Journalière Hebdomadaire Mensuelle Trimestrielle Semestrielle Annuelle Aucune

Recherche par mot clé

<input checked="" type="checkbox"/>	Code	Variables
<input checked="" type="checkbox"/>	SF2100M0AP	[??SF2100M0AP] [Taux d'intérêt moyen des crédits accordés par les banques] [Pourcentage]
<input checked="" type="checkbox"/>	SF2101M0AP	[??SF2101M0AP] [Taux d'intérêt moyen des crédits à l'Etat et aux organismes assimilés] [Pourcentage]
<input checked="" type="checkbox"/>	SF2102M0AP	[??SF2102M0AP] [Taux d'intérêt moyen des crédits aux particuliers] [Pourcentage]

Indicateurs disponibles

<input type="checkbox"/>	[CCCSF2100M0AP]	[Taux d'intérêt moyen des crédits accordés par les banques, Burkina] [Pourcentage]
<input type="checkbox"/>	[CCCSF2101M0AP]	[Taux d'intérêt moyen des crédits à l'Etat et aux organismes assimilés, Burkina] [Pourcentage]
<input type="checkbox"/>	[CCCSF2102M0AP]	[Taux d'intérêt moyen des crédits aux particuliers, Burkina] [Pourcentage]
<input type="checkbox"/>	[CCCSF2103M0AP]	[Taux d'intérêt moyen des crédits à la clientèle financière, Burkina] [Pourcentage]

Indicateurs sélectionnés

Année

Période début 1960

Période fin 2017

Sans méta-données Avec méta-données

Serie en colonne Serie en ligne


NB: Le fait de cocher l'onglet « Aucune » permet de lister l'ensemble des fréquences disponibles portant sur les indicateurs sélectionnés.

Fréquence Journalière Hebdomadaire Mensuelle Trimestrielle Semestrielle Annuelle Aucune

2.2 - Présentation des résultats de la recherche

Après le choix des différents critères, en cliquant sur le bouton « **Afficher** », les résultats se présentent comme suit :

Affichage sans méta-donnée et série en ligne



[Accueil](#) » Consultation des indicateurs(série en ligne)


BENIN

CODE	LIBELLE	JAN2017	FEV2017	MAR2017	AVR2017	MAI2017	JUN2017	JUL2017	AUG2017	SEP2017
BBBSR3017M0BP	Indice des prix a la consommation	111,150	109,900	109,800	110,870	112,100	113,200	112,500	113,600	110,700
BBBSR3021M0BP	Indice des prix de la fonction alimentation	117,100	115,100	114,200	117,000	121,100	124,200	121,800	126,100	116,900

BURKINA FASO

CODE	LIBELLE	JAN2017	FEV2017	MAR2017	AVR2017	MAI2017	JUN2017	JUL2017	AUG2017	SEP2017
CCCSR3017M0BP	Indice des prix a la consommation	106,340	106,570	106,760	108,230	108,550	109,380	108,820	108,576	109,410
CCCSR3021M0BP	Indice des prix de la fonction alimentation	113,020	113,630	113,910	117,830	118,230	120,400	118,560	117,908	119,700

Affichage avec méta-donnée et série en ligne




[Accueil](#) » Consultation des indicateurs(série en ligne)

COTE D'IVOIRE


CODE	LIBELLE	UNITE DE MESURE	MAGNITUDE	SOURCE	TYPE SERIE	METHODE OBSERVATION	2013	2014	2015
AAASE1400A0AP	Compte des transactions courantes (1+2+3) (MBP6)	FCFA	Milliards	BCEAO	Flux	Somme sur la période	-208,846	252,105	-119,054
AAASE1401A0AP	1- Biens et services (MBP6)	FCFA	Milliards	BCEAO	Flux	Somme sur la période	453,375	846,936	680,172
AAASE1440A0AP	Compte de capital (4+5) (MBP6)	FCFA	Milliards	BCEAO	Flux	Somme sur la période	94,771	138,551	156,407
AAASE1442A0AP	5 - Transferts de capital (MBP6)	FCFA	Milliards	BCEAO	Flux	Somme sur la période	96,333	137,282	156,402

Affichage sans méta-donnée et série en colonne



BCEAO
BANQUE CENTRALE DES ETATS
DE L'AFRIQUE DE L'OUEST


[Accueil](#) » Consultation des indicateurs(série en colonne)



MALI


CODE	DDDSE1402A0AP	DDDSE1417A0AP	DDDSE1428A0AP	DDDSE1433A0AP
LIBELLE	Balance Des Biens (MBP6)	R♦exportations (MBP6)	Balances Des Services (MBP6)	2 - Revenu Primaire (MBP6)
2013	-122,741	72,339	-854,140	-213,697
2014	-251,295	78,328	-850,055	-190,012
2015	-281,298	84,961	-923,639	-174,845
2016	-342,087	70,012	-1060,988	-222,072
2017	-531,046	0,000	-1038,133	-225,996

Affichage avec méta-donnée et série en colonne



BCEAO
BANQUE CENTRALE DES ETATS
DE L'AFRIQUE DE L'OUEST

[Accueil](#) » Consultation des indicateurs(série en colonne)



ENSEMBLE UMOA

CODE	ZZZSF3102M0GP	ZZZSF3111M0GP	ZZZSF3143M0GP	ZZZSF3147M0GP
LIBELLE	Cours Du Dollar US	Cours De La Livre Sterling	Cours De DTS Du FMI	Cours Du Naira Nigerian
UNITE DE MESURE	Fcfa/unit♦	Fcfa/unit♦	Fcfa/unit♦	Fcfa/unit♦
MAGNITUDE	Aucune	Aucune	Aucune	Aucune
SOURCE	FMI-BCEAO	FMI-BCEAO	FMI-BCEAO	FMI-BCEAO
TYPE SERIE	Stock	Stock	Stock	Stock
METHODE OBSERVATION	Moyenne Sur La P♦riode	Moyenne Sur La P♦riode	Moyenne Sur La P♦riode	Moyenne Sur La P♦riode
JAN2017	618,011	761,855	834,643	2,029
FEV2017	616,327	769,271	835,255	2,022

L'image ci-après permet d'exporter le tableau au format csv ou excel.



III - Affichage des tableaux prédéfinis

3.1 - Choix des critères

En choisissant un tableau prédéfini à afficher, l'écran ci-dessous apparaît :

The screenshot shows the BCEAO (Banque Centrale des États de l'Afrique de l'Ouest) EDEN - Entrepôt de Données Economiques et Financières interface. The page title is "Tableaux prédéfinis". On the left, there is a navigation menu under "Secteur reel" with categories: "PRIX" (including "INDICE DES PRIX A LA CONSOMMATION ANNUEL" and "INDICE DES PRIX A LA CONSOMMATION MENSUEL"), "TAUX D'INFATION EN MOYENNE ANNUELLE", "TAUX D'INFATION EN GLISSEMENT ANNUEL", "COMPTES NATIONAUX" (including "PIB ET SES EMPLOIS A PRIX CONSTANT" and "PIB ET SES EMPLOIS EN VALEUR NOMINALE"), and "PRINCIPAUX INDICATEURS MACROECONOMIQUES" (including "PRINCIPAUX INDICATEURS"). The main content area is titled "EDEN - Entrepôt de Données Economiques et Financières" and displays the "INDICE DES PRIX A LA CONSOMMATION MENSUEL" table. Below the title, there are checkboxes for "Pays" (BENIN, BURKINA FASO, COTE D'IVOIRE, GUINEE BISSAU, MALI, NIGER, SENEGAL, TOGO, UEMOA) and "Mois" and "Année" dropdown menus for "Période début" and "Période fin". There are radio buttons for "Sans méta-données" (selected) and "Avec méta-données". An "Afficher" button is at the bottom.

Informations à renseigner

- ✓ **Pays** : Cette partie permet de sélectionner les pays proposés. Le lien « sélectionner tout » permet de choisir tous les pays (y compris UEMOA qui est une agrégation pour tous les pays).
- ✓ **Période début / Période fin** : Permet de choisir le début et la fin de la série des indicateurs.
- ✓ Cellule « **Avec méta-données** » : Cette cellule permet d'afficher les indicateurs sélectionnés dans le tableaux des résultats avec les méta-données de la variable. Pour rappel, les méta-données représentent des informations complémentaires sur un indicateur (unité de mesure, source, magnitude, méthode d'observation, type de série, etc.).
- ✓ Cellule « **Sans méta-données** » : Cette cellule est activée par défaut. Elle permet de ne pas afficher les méta-données des indicateurs sur le tableaux des résultats.
- ✓ Bouton « **Afficher** » : permet d'afficher le tableau prédéfini des indicateurs choisis.

3.2 - Affichage du tableau prédéfini

Affichage du tableau prédéfini sans méta-donnée




[Accueil](#) » Tableaux prédéfinis » PIB

PIBC - PIB ET SES EMPLOIS A PRIX CONSTANT Base 100 =2008 (en milliards de FCFA)

NIGER

CODE	LIBELLE	2010	2011	2012	2013	2014	2015	2016	2017
HHHSR1015A0BQ	PRODUIT INTERIEUR BRUT (PIB)	2603,654	2662,977	2978,535	3135,456	3371,526	3504,973	3681,478	3872,932
HHHSR1038A0BQ	- Agriculture, elevage, sylviculture, peche	1094,987	1062,586	1221,020	1216,768	1317,899	1339,383	1478,791	1556,300
HHHSR1039A0BQ	- Industrie, mines, energie, BTP	318,872	336,654	551,875	629,741	630,029	612,821	640,311	696,594
HHHSR1040A0BQ	- Services	773,875	813,681	832,594	875,128	919,533	971,177	996,795	1043,950
HHHSR1011A0BQ	- Impots indirects	184,951	209,323	166,273	198,818	217,055	250,080	214,441	225,517
HHHSR1012A0BQ	PIB marchand	2360,394	2403,595	2700,600	2828,492	3000,145	3096,801	3253,103	3434,744
HHHSR1013A0BQ	PIB non marchand	243,498	259,287	278,217	306,803	369,891	405,918	426,019	436,108
HHHSR1024A0BQ	IMPORTATIONS DE BIENS ET SERVICES N F	1546,150	1594,518	1525,914	1612,625	1693,050	1804,462	1446,962	1456,580

Affichage du tableau prédéfini avec méta-donnée



[Accueil](#) » Tableaux prédéfinis » BDP5

BDP5 - BALANCE DES PAIEMENTS 5eme EDITION (en millions de FCFA)

SENEGAL

CODE	LIBELLE	UNITE DE MESURE	MAGNITUDE	SOURCE	TYPE SERIE	METHODE OBSERVATION	2010	2011
KKKSE1002A0AP	COMPTE DES TRANSACTIONS COURANTES	FCFA	millions	BCEAO	flux	Somme sur la periode	-288882,000	-427900,000
KKKSE1005A0AP	BIENS	FCFA	millions	BCEAO	flux	Somme sur la periode	-950505,000	-1075300,000
KKKSE1006A0AP	BIENS, credit (Exportations)	FCFA	millions	BCEAO	flux	Somme sur la periode	1071896,000	1180100,000
KKKSE1008A0AP	BIENS, debit (Importations)	FCFA	millions	BCEAO	flux	Somme sur la periode	-2022401,000	-2255400,000

=====